

Aletsch

Anreise nach Hochtenn mit der Bahn oder Postbus

1. Tag: Hochtenn - Ausserberg

Hotel-Rest. Bahnhof Ausserberg

Tel. +41 (0)27 946 2259

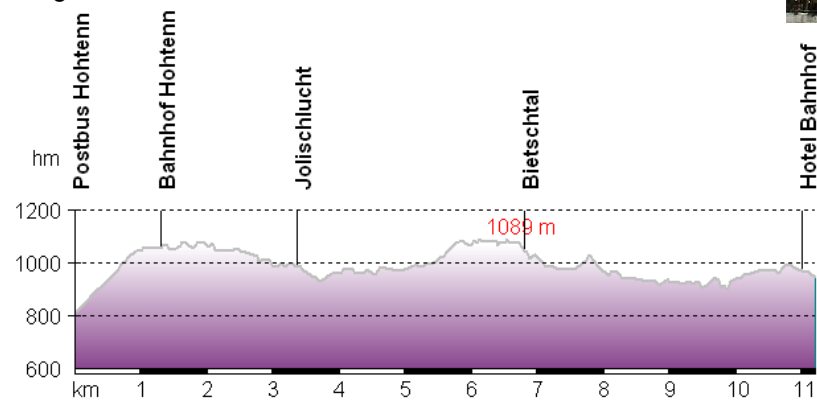
24 Lager

Zimmer 33 - 50 €, Lager 30 € (alles incl. Frühstück), Halbpension 24 €

Distanz: 11,2 km

Bergauf: 942 m

Bergab: 814 m



Hotel Sonnenhalde Ausserberg

Tel. + 41 (0)27 946 25 83

Doppelzimmer ca. 50 € pP

Halbpension ca. 14 €



2. Tag: Ausserberg - Mund

In Mund keine Übernachtungsmöglichkeit. Ggf. mit Postbus nach Brig.

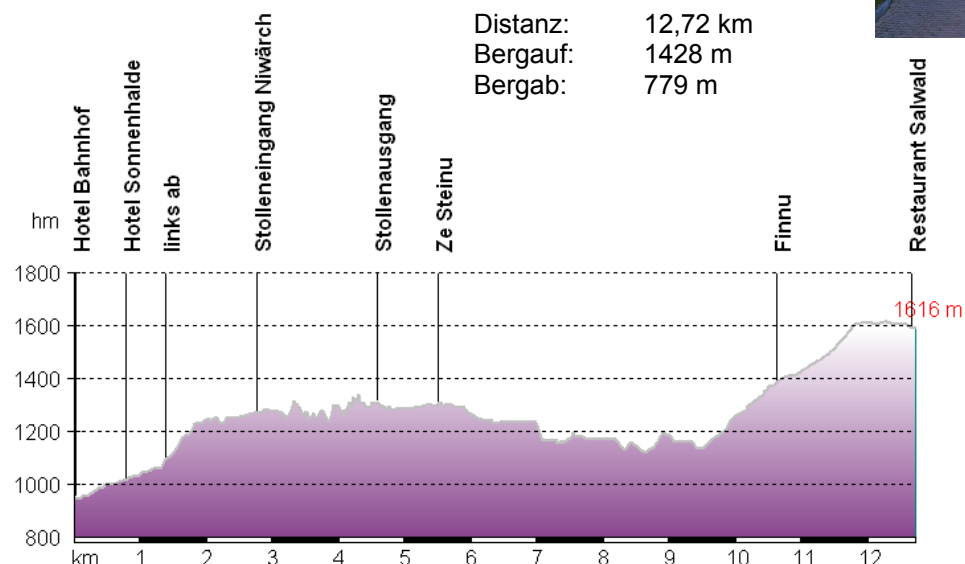
Restaurant Salwald (oberhalb Mund)

Familie Otto Schnydrig-Pfammatter, 3903 Mund

+41 (0)27 923 12 18

Zimmer: 3, Betten: 15

24 €, Halbpension 16 €



Distanz: 12,72 km

Bergauf: 1428 m

Bergab: 779 m



3. Tag: Mund - Belalp

Hotel Aletschhorn

Anita u. Remo Eggel-
Heinzmann
+41 (0)27 923 29 80

35 Lager, 4 Zimmer
Lager 36 €, Halbpension 19 €



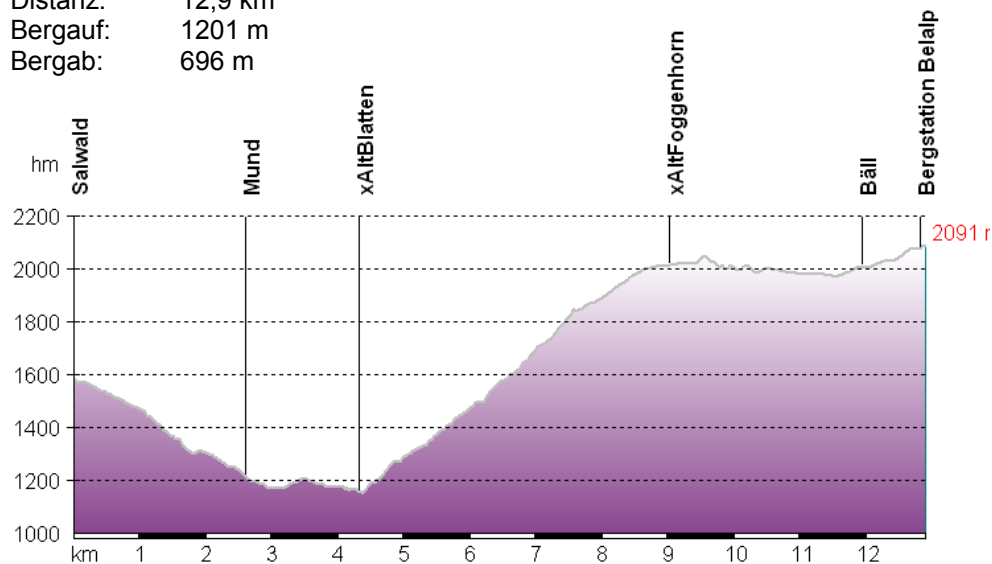
Rest. Zum Skilift

Markus und Sibylle Imhof-Burgener
+41(0) 27 923 3373

38 Lager
Zimmer mit Etagendusche 40 €, Halbpension 14€; Lager 30 €,
Halbpension 16 €

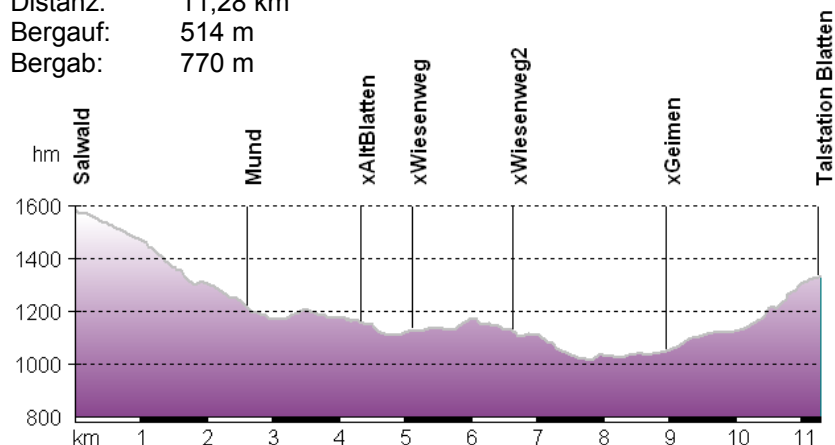


Distanz: 12,9 km
Bergauf: 1201 m
Bergab: 696 m



Alternative über Blatten und dann mit der Seilbahn zur Belalp:

Distanz: 11,28 km
Bergauf: 514 m
Bergab: 770 m



4. Tag: Belalp - Riederalp

Mountain Resort Riederfurka

+41 (0)27 927 21 31

10 Zimmer, 60 Lagerplätze

Sonntag-Freitag: Zimmer m. Etagedusche: 38 - 44 €, Lager: 25 - 32 €
Freitag-Sonntag: Zimmer m. Etagedusche: 44 - 50 €, Lager: 32 - 38 €
Halbpension 16 €



Hotel Silbersand, Riederalp

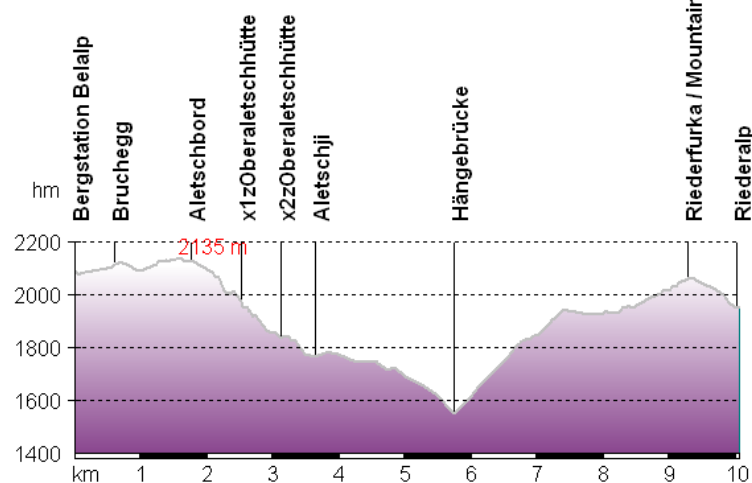
Tel. ++41 (0)27 927 17 48, Mobil ++41 (0)79 390 34 33

14 Zimmer, 30 Betten
im DZ 44 - 60 €, Halbpension 20 €

Distanz: 10,06 km

Bergauf: 731 m

Bergab: 873 m



Bettmeralp Tourismus

CH-3992 Bettmeralp

T: +41 (0)27 928 60 60

Öffnungszeiten:

Montag bis Samstag:

08.30 – 12.00 Uhr / 13.30 – 17.30 Uhr

Sonntag: geschlossen

Eggishorn Tourismus

Furkastrasse

3984 Fiesch

T +41 (0)27 970 60 70

Öffnungszeiten:

Montag bis Freitag

08:30 - 12:00 Uhr

13:30 - 17:30 Uhr

Samstag (Hochsaison)

09:00 - 16:00 Uhr

Sonntag geschlossen

Tourist Info Visp

Bahnhofstrasse 10

CH-3930 Visp

Tel. +41 (0)27 946 18 18

Öffnungszeiten:

Mo-Fr: 08.30-12.00 Uhr

13.30-18.00 Uhr

Juni -August 09.00-12.00 Uhr

Zermatt Tourismus

Bahnhofplatz 5

3920 Zermatt

Tel. +41 27 966 81 00

Büro Täsch

Tel. +41 27 967 16 89

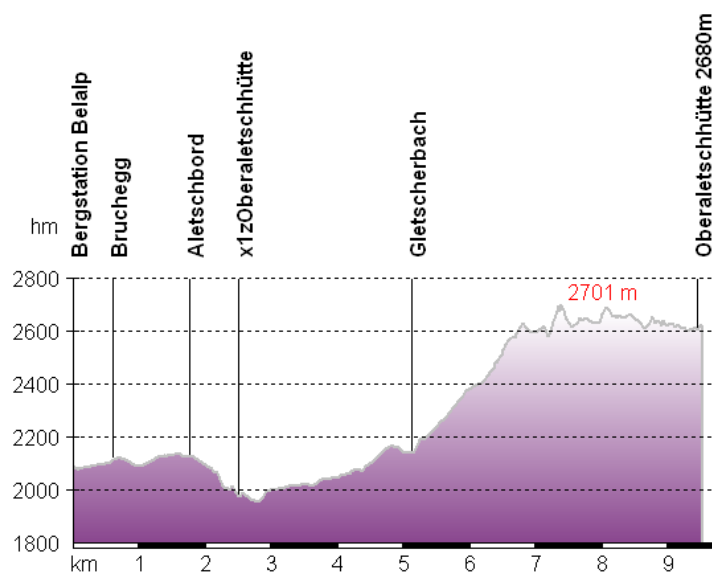
**Option Oberaletschhütte SAC
(2640 m.ü.M.)
(+ 1 Tag)**

Peter & Debi Schwitter-Schneeberger
+41 (0)27 927 17 67,
Handy +41 (0)79 221 05 86

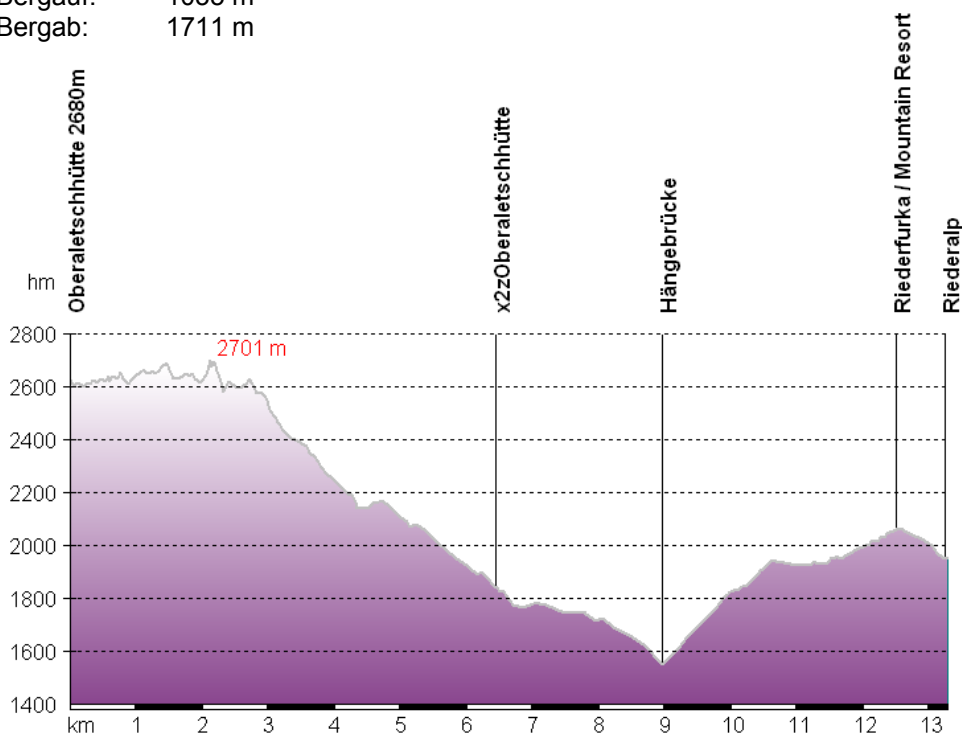
58 Schlafplätze
(plus 12 Betten in der alten Hütte)
Lager 20 €, Halbpension 23 €



Distanz: 9,5 km
Bergauf: 1272 m
Bergab: 738 m



Distanz: 13,28 km
Bergauf: 1035 m
Bergab: 1711 m



5. Tag: Riederalp - Gletscherstube

Gletscherstube (2363 m.ü.M.)

Fam. Herbert Volken, Bergführer und SkilehrerHütte
Tel. 0041 27 971 47 83, Privat Tel. 0041 27 971 14 88

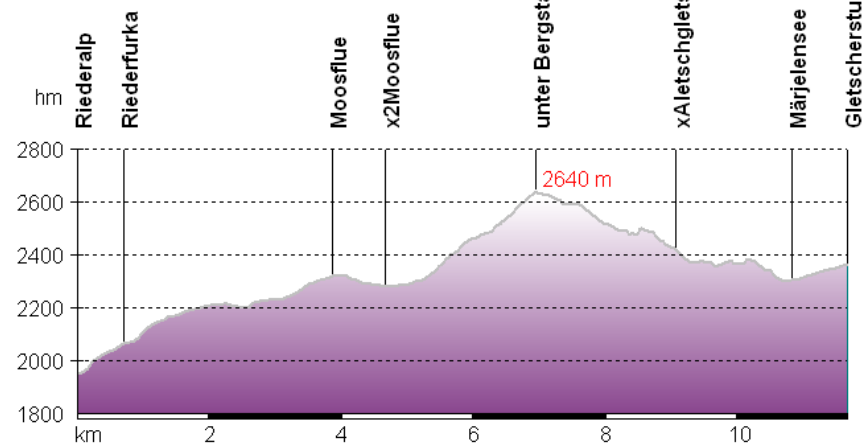
3 Zimmer, 34 Lager

Lager mit Frühstück 27 €,
incl. Halpension 40 €, incl. Vollp. 50 €

Distanz: 11,67 km

Bergauf: 897 m

Bergab: 483 m



6. Tag: Gletscherstube - Fiescheralp - Bettmeralp

Hotel Kühboden

++41 (0)27 970 12 20

Lager: 19 €, incl. Frühstück: 24€, incl. HP: 39€
im Doppelzimmer 42€, mit HP 56 €

Backpacker Gruppenhaus VENUS

9-13 Uhr: +41 (0)79 534 17 66, Therese Stutzer

21 Betten in 6 Zimmern, **Waschsalon** z. Wäschewaschen

20 € pro Person pro Nacht im 4-Bett Zimmer;

21 € pro Person pro Nacht im 2-Bett Zimmer.



Option: Eggishorn - Bettmerhorn

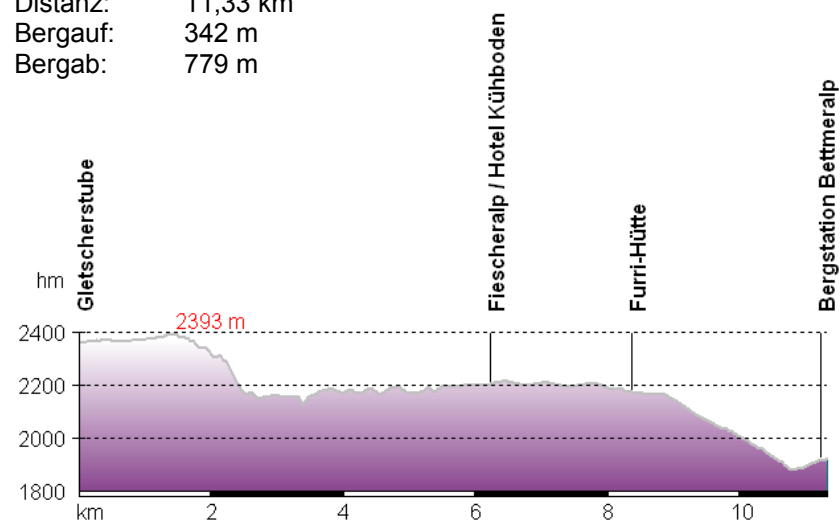
Alpine Wanderung! Gehzeit zwischen den Bergstationen ca. 3 h, mit Besteigung Eggishorn min. 4 h!

Von der Fiescheralp mit der Seilbahn zur Bergstation Eggishorn. Von dort entweder zuerst auf das Eggishorn oder direkt zur Bergstation Bettmerhorn. Von da mit der Seilbahn zurück zur Bettmeralp bzw. gleich ins Tal.

Distanz: 11,33 km

Bergauf: 342 m

Bergab: 779 m



Distanz: 3,1 km

Bergauf: 233 m

Bergab: 525 m

